

Gemeentelijk aanbod aan kinderopvang

Lieselot Denorme • Consultant WES



Lieselot Denorme

De provincie West-Vlaanderen telt bijna 17.000 voltijdse opvangplaatsen voor kinderen onder de drie jaar (voorschoolse opvang). De voorzieningen in de steden Kortrijk, Roeselare en Brugge hebben de grootste capaciteit. Zij zijn samen goed voor 6.395 opvangplaatsen. Relateren we de capaciteit aan het aantal kinderen tussen 0 en drie jaar, dan kunnen we besluiten dat de stad Roeselare over het grootste aanbod beschikt met 109 plaatsen per 100 kinderen.

Naast de voorschoolse opvang, zijn er in de provincie West-Vlaanderen ook een goeie 6.000 plaatsen voor de opvang van kinderen tussen drie en twaalf jaar (buitenschoolse opvang). Is het het opnieuw Roeselare die de meeste opvangplaatsen per 100 kinderen heeft, of gaat uw gemeente met de pluimen lopen? Dit ontdekt u in dit artikel.

Voorschoolse opvang

Gemiddeld genomen zijn er in West-Vlaanderen **48 voltijdse plaatsen per 100 kinderen** in de voorschoolse opvang. In een aantal West-Vlaamse gemeenten vinden ouders echter gemakkelijker een opvangplaats. Zoals reeds in de inleiding vermeld, steekt één gemeente er met kop en schouders bovenuit: **Roeselare** telt meer voorschoolse opvangplaatsen dan dat er kinderen zijn onder de drie jaar. Er zijn net geen 109 opvangplaatsen per 100 kinderen. Op de tweede plaats komt Kortrijk met 90 plaatsen per 100 kinderen, gevolgd door Koekelare die voor 88,5% van haar baby's en peuters opvangplaatsen heeft (zie tabel 1).

De gemeente met de minste opvangplaatsen per 100 kinderen jonger dan drie jaar is Zuienkerke (10,6). Ook Zonnebeke (11,3%), Kortemark (11,8%) en Oostrozebeke (13,9%) halen de 15% niet.

Buitenschoolse opvang

Wat betreft de buitenschoolse opvang, liggen de aantallen heel wat lager. In West-Vlaanderen zijn er gemiddeld **genomen 5,3 plaatsen per 100 kinderen**. Gemeenten met de meeste opvangplaatsen per 100 kinderen zijn Lo-Reninge (15,1), Damme (14,9), Hooglede (12,8), Torhout (12,8) en Zonnebeke (12,8).

Vier gemeenten hebben minder dan twee buitenschoolse opvangplaatsen: Harelbeke (0,8), Menen (0,8), Zedelgem (1,1) en Deerlijk (1,2).

In tabellen 1 en 2 vindt u de gegevens voor uw gemeente. Kaarten 1 tot en met 4 geven de cijfers grafisch weer. ■

U kunt dit artikel lezen op tablet en downloaden via:
www.westvlaanderenwerkt.be



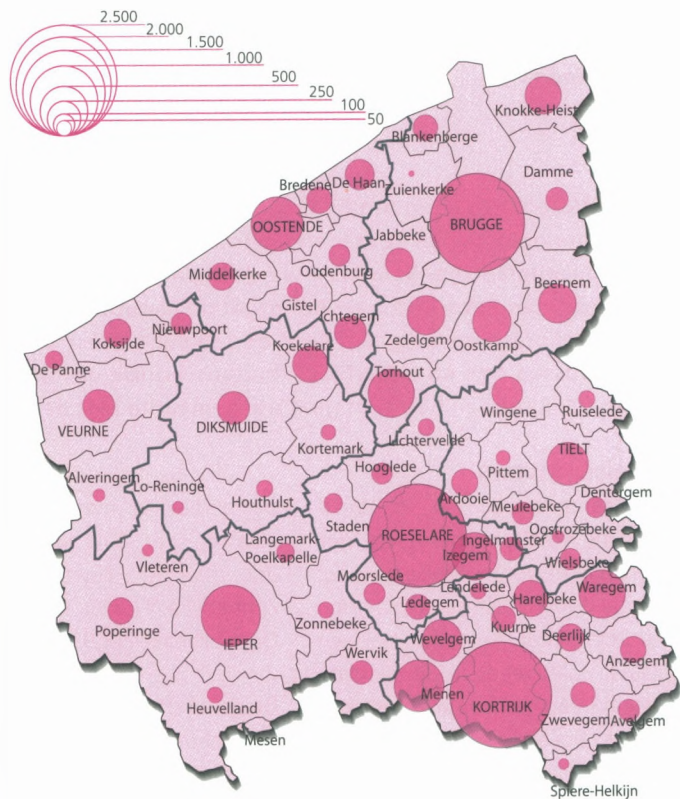
Tabel 1

Aantal opvangplaatsen voor voorschoolse opvang in de West-Vlaamse gemeenten, in absolute aantallen en in relatie tot het aantal kinderen jonger dan drie jaar, situatie op 1 januari 2012

Vestigingsplaats	Aantal erkende plaatsen	Aantal kinderen tot 3 jaar	Aantal plaatsen per 100 kinderen
Alveringem	34	182	18,7
Anzegem	147	474	31,0
Ardooie	156	277	56,3
Avelgem	103	316	32,6
Beernem	307	509	60,3
Blankenberge	134	476	28,2
Bredene	147	508	28,9
Brugge	1.981	3.217	61,6
Damme	106	274	38,7
De Haan	185	237	78,1
De Panne	67	238	28,2
Deerlijk	152	358	42,5
Dentergem	88	261	33,7
Diksmuide	225	537	41,9
Gistel	54	345	15,7
Harelbeke	265	924	28,7
Heuvelland	55	248	22,2
Hooglede	93	293	31,7
Houthulst	58	376	15,4
Ichtegem	222	507	43,8
Ieper	771	1.003	76,9
Ingelmunster	111	311	35,7
Izegem	451	892	50,6
Jabbeke	169	401	42,1
Knokke-Heist	293	557	52,6
Koekelare	278	314	88,5
Koksijde	161	364	44,2
Kortemark	47	400	11,8
Kortrijk	2.261	2.511	90,0
Kuurne	130	409	31,8
Langemark-Poelkapelle	68	303	22,4
Ledelegem	132	309	42,7
Lendeledede	52	183	28,4
Lichtervelde	61	300	20,3
Lo-Reninge	27	110	24,5
Menen	547	1.106	49,5
Mesen	0	12	0
Meulebeke	102	333	30,6
Middelkerke	151	406	37,2
Moorslede	101	377	26,8
Nieuwpoort	96	234	41,0
Oostende	591	1.810	32,7
Oostkamp	328	758	43,3
Oostrozebeke	32	231	13,9
Oudenburg	99	279	35,5
Pittem	43	203	21,2
Poperinge	144	675	21,3
Roeselare	2.153	1.977	108,9
Ruiselede	57	160	35,6
Spiere-Helkijn	25	87	28,7
Staden	74	349	21,2
Tielt	368	627	58,7
Torhout	465	684	68,0
Veurne	221	283	78,1
Vleteren	28	142	19,7
Waregem	476	1.161	41,0
Wervik	116	678	17,1
Wevelgem	357	1.008	35,4
Wielsbeke	94	316	29,7
Wingene	203	479	42,4
Zedelgem	318	743	42,8
Zonnebeke	53	470	11,3
Zuienkerke	7	66	10,6
Zwevegem	132	775	17,0
West-vlaanderen	16.972	35.383	48,0

Kaart 1

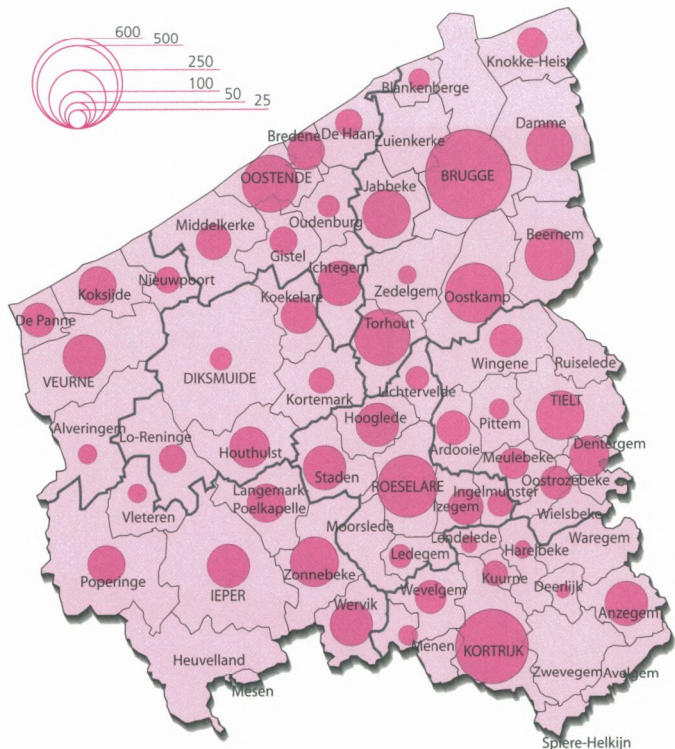
Aantal plaatsen in de voorschoolse opvang in de West-Vlaamse gemeenten, situatie op 1 januari 2012



BRON: Kind & Gezin, verwerking WES

Kaart 2

Aantal plaatsen in de buitenschoolse opvang in de West-Vlaamse gemeenten, situatie op 1 januari 2012



BRON: Kind & Gezin, verwerking WES

BRON: Kind & Gezin en Rijksregister (bewerking Steunpunt Sociale Planning Provincie West-Vlaanderen), verwerking WES

Tabel 2

Aantal opvangplaatsen voor buitenschoolse opvang in de West-Vlaamse gemeenten, in absolute aantallen en in relatie tot het aantal kinderen tussen drie en twaalf jaar, situatie op 1 januari 2012

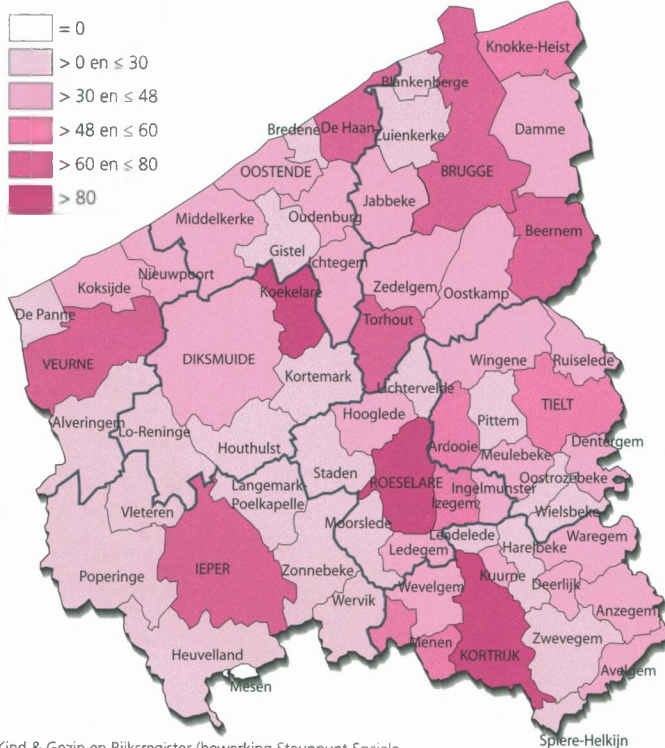
Vestigings-plaats	Aantal erkende plaatsen	Aantal kinderen tussen 3 en 12	Aantal plaatsen per 100 kinderen
Alveringem	28	653	4,3
Anzegem	138	1.696	8,1
Ardoole	86	896	9,6
Avelgem	0	1028	0
Beernem	191	1.622	11,8
Blankenberge	34	1.387	2,5
Bredene	103	1.725	6,0
Brugge	577	10.843	5,3
Damme	163	1.093	14,9
De Haan	55	919	6,0
De Panne	90	868	10,4
Deerlijk	15	1.218	1,2
Dentergem	123	1.014	12,1
Diksmuide	35	1.757	2,0
Gistel	57	1.299	4,4
Harelbeke	21	2.696	0,8
Heuvelland	0	876	0
Hooglede	140	1.093	12,8
Houthulst	122	1.097	11,1
Ichtegem	143	1.488	9,6
Ieper	140	3.411	4,1
Ingelmunster	48	1.096	4,4
Izegem	96	2.813	3,4
Jabbeke	173	1.437	12,0
Knokke-Heist	68	2.231	3,0
Koekelare	100	845	11,8
Koksijde	107	1.389	7,7
Kortemark	50	1.232	4,1
Kortrijk	408	7.536	5,4
Kuurne	49	1.341	3,7
Langemark-Poelkapelle	114	940	12,1
Ledegem	38	1.076	3,5
Lichtervelde	42	900	4,7
Lo-Reninge	56	372	15,1
Menen	30	3.557	0,8
Mesen	0	120	0
Meulebeke	68	1.135	6,0
Middelkerke	93	1.474	6,3
Moorslede	0	1147	0
Nieuwpoort	50	824	6,1
Oostende	236	5.668	4,2
Oostkamp	265	2.534	10,5
Oostrozebeke	76	885	8,6
Oudenburg	35	922	3,8
Pittem	30	763	3,9
Poperinge	109	2.199	5,0
Roeselare	284	6.209	4,6
Ruiselede	0	540	0
Staden	137	1.168	11,7
Tielt	175	1.967	8,9
Torhout	238	1.904	12,5
Veerne	139	1.141	12,2
Vleteren	28	439	6,4
Waregem	0	3651	0
Wervik	137	2.094	6,5
Wevelgem	76	3.271	2,3
Wielsbeke	0	1145	0
Wingene	80	1.657	4,8
Zedelgem	26	2.400	1,1
Zonnebeke	179	1.436	12,5
Zuienkerke	0	293	0
Zwevegem	0	2696	0
West-vlaanderen	6.101	116.000	5,3

BRON: Kind & Gezin en Rijksregister (bewerking Steunpunt Sociale Planning Provincie West-Vlaanderen), verwerking WES

Kaart 3

Aantal voorschoolse opvangplaatsen per 100 kinderen van 0 tot 3 jaar, in de West-Vlaamse gemeenten, situatie op 1 januari 2012

Gemiddelde voor de provincie West-Vlaanderen:
48 voorschoolse opvangplaatsen per 100 kinderen

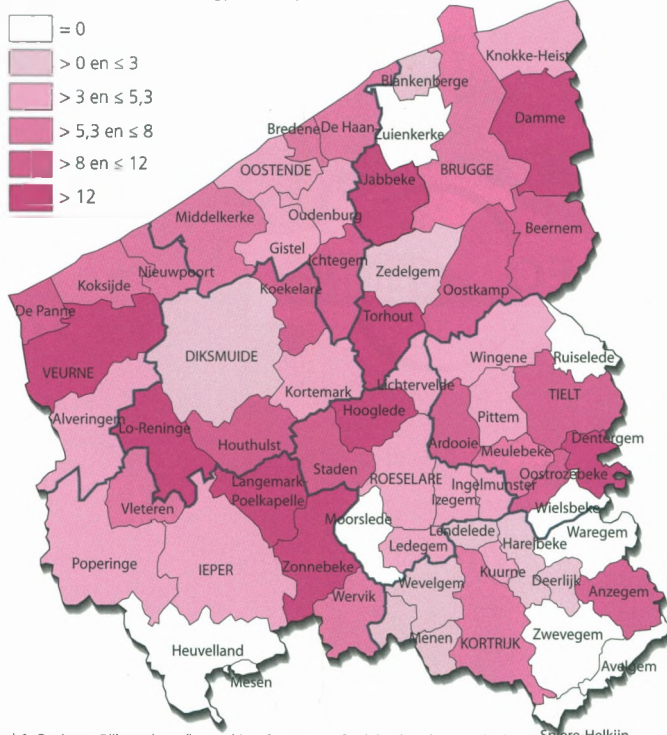


BRON: Kind & Gezin en Rijksregister (bewerking Steunpunt Sociale Planning Provincie West-Vlaanderen), verwerking WES

Kaart 4

Aantal buitenschoolse opvangplaatsen per 100 kinderen tussen drie en twaalf jaar, in de West-Vlaamse gemeenten, situatie op 1 januari 2012

Gemiddelde West-Vlaanderen =
5,3 buitenschoolse opvangplaatsen per 100 kinderen



BRON: Kind & Gezin en Rijksregister (bewerking Steunpunt Sociale Planning Provincie West-Vlaanderen), verwerking WES